


Die Evolution der Korpuszwinge REVO

Mit mehr Kraft und Sicherheit im neuen Design




Einfach besser.



Präzise und schonend

Werkstücke mit empfindlichen Oberflächen lassen sich exakt parallel zueinander spannen und spreizen – auch hinter und seitlich der Schiene. Selbst Ecken und abgesetzte Kanten sowie spitze und runde Oberflächen können perfekt justiert werden:

- durch extrem große Spannflächen, die rechtwinklig zur Schiene angebracht sind
- durch drei abnehmbare Schutzkappen, die leimabweisend und beständig gegen Lacke und Fettlösemittel sind
- durch Werkstückauflagen, die den Kontakt des Werkstücks zur Schiene vermeiden



Kraftvoll und sicher

Sie packen mit bis zu 8.000 N Spannkraft sicher zu:

- durch das metallverstärkte Kunststoffgehäuse
- durch den optimierten Gleitbügel mit doppelter Rutsicherung: Sie hält die Zwingen zuverlässig auf der eingestellten Spannkraft und verhindert in ungespanntem Zustand ein unbeabsichtigtes Abrutschen des Gleitbügels

Vielseitig und durchdacht

Die Zwingen bieten enorm viele Einsatzmöglichkeiten:

- durch ausgeklügeltes Zubehör wie Schwenkadapter, Rahmenpressen-Set, Zwingenverlängerung und Tischklemme
- durch den ergonomisch geformten 2-Komponenten-Kunststoffgriff mit Innensechskant lässt sich die Spannkraft komfortabel aufbringen (max. Drehmoment 17 Nm)
- durch den stufenlos verstellbaren Kopf bei der Vario-Ausführung KREV lässt sich die Zwingen für eine optimale Gewichtsverteilung mittig am Werkstück platzieren

REVOLUTION

- Spannkraft bis zu 8.000 N
- Sehr große, parallele Spannflächen mit 3 abnehmbaren Schutzkappen
- Metallverstärktes Kunststoffgehäuse und optimierter Gleitbügel mit doppelter Rutschsicherung für mehr Power und Sicherheit: Die eingestellte Spannkraft wird gehalten und im ungespannten Zustand kann der Gleitbügel nicht unbeabsichtigt abrutschen.
- Werkzeuglos umsteckbar zum Spreizen
- Hochwertiger 2-Komponenten-Kunststoffgriff mit Innensechskant zum komfortablen Aufbringen der Spannkraft (max. Drehmoment 17 Nm)
- KREV mit stufenlos verstellbarem und fixierbarem Oberteil für optimale Platzierung am Werkstück



Korpuszwinge REVO KRE und Vario-Korpuszwinge REVO KREV

Bestell-Nr.	< a >	< b >	< e >	< x >			€*
	mm	mm	mm	mm	kg	St.	V3
KRE30-2K	300	95	255-390	29 x 9	2,15	2	51,80
KRE60-2K	600	95	255-730	29 x 9	2,76	2	63,70
KRE80-2K	800	95	255-930	29 x 9	3,10	2	72,70
KRE100-2K	1000	95	255-1130	29 x 9	3,45	2	80,70
KRE125-2K	1250	95	255-1355	29 x 9	3,87	2	90,80
KRE150-2K	1500	95	255-1610	29 x 9	4,28	2	98,50
KRE200-2K	2000	95	255-2080	29 x 9	5,09	2	117,50
KRE250-2K	2500	95	255-2580	29 x 9	6,05	2	137,50
KREV100-2K	1000	95	260-1130	29 x 9	3,85	2	86,50
KREV150-2K	1500	95	260-1610	29 x 9	4,25	2	104,40
KREV200-2K	2000	95	260-2080	29 x 9	5,30	2	123,70
KREV250-2K	2500	95	260-2580	29 x 9	6,30	2	143,00



- Stufenlos verstellbar und fixierbares Oberteil für optimale Platzierung des Werkstücks
- Sehr große, parallele Spannflächen
- Mit 2 Schutzkappen zum Schutz empfindlicher Oberflächen
- Werkzeuglos umsteckbar zum Spreizen



Variables Oberteil KRE-VO

Bestell-Nr.	passend für			€*
		kg	St.	V3
KRE-VO	KRE / KREV / KR / KRV	0,59	1	20,20

- Variable Rahmenpresse (von 30 cm bis zu 250 cm) mit vier 90° Winkeln
- Spanndruck mit 2 eingelegten Zwingen pro Ecke separat einstellbar
- Leichtes Gewicht / Einfache Montage
- SB-verpackt



Rahmenpressen-Set KP für alle Korpuszwingen mit 29 x 9 Schiene

Bestell-Nr.	passend für			€*
		kg	St.	V3
KP	KRE / KREV / KR / KRV	0,55	12	29,00

Inhalt: 4 Schienenkupplungen und 4 Adapter

- Adapter mit schwenkbaren Spannbacken von -15° bis +15° Schwenkbereich
- Spannen an schrägen und parallelen Flächen
- SB-verpackt



Adapter Korpuszwinge KR-AS, schwenkbar (2 St./Packung)

Bestell-Nr.	passend für			€*
		kg	St.	V3
KR-AS	KRE / KREV / KR / KRV	0,18	12	13,40

- Einfache Zwingenverbindung aus stabilem Aluminium zur Vergrößerung der Spannweite
- SB-verpackt



Korpuszwingen-Verlängerung KBX

Bestell-Nr.	passend für			€*
		kg	St.	V3
KBX20	KRE / KREV / KR / KRV	0,75	12	19,00

- Speziell für Heimwerker- und Haushaltsgeräte
- Sonderzubehör für Winkelspanner WS 3 / WS 6, Schraubspanner S 10 und Korpuszwingen REVO KRE / KREV und KR / KRV




Tischklemme TK6

Bestell-Nr.	passend für			€*
		kg	St.	V3
TK6	KRE / KREV / KR / KRV	0,10	10	4,00

* Unverbindlich empfohlene Richtpreise ohne MwSt. – gültig bis 31.03.2020

Weitere Informationen
unter www.bessey.de



BESSEY Tool GmbH & Co. KG ■ Mühlwiesenstraße 40
74321 Bietigheim-Bissingen, Germany
Fon +49 (0)7142 401-0
Fax Inland +49 (0)7142 401-451 ■ Fax Export +49 (0)7142 401-452
E-Mail: info@bessey.de ■ www.bessey.de

Ihr Fachhändler: