


# Il modello Evolution della REVO

Con più forza e sicurezza nel nuovo design




Simply better.



## Precisione e accuratezza

I pezzi con superfici sensibili possono essere serrati e aperti in modo esattamente parallelo tra loro – anche dietro o lateralmente alla guida. Anche gli angoli e i bordi in rilievo, nonché le superfici appuntite e arrotondate, possono essere regolate in modo perfetto:

- grazie a superfici di serraggio estremamente grandi, utilizzate ad angolo retto rispetto alla guida
- grazie a tre cappucci protettivi rimovibili che respingono la colla e resistono a vernici e solventi grassi
- grazie a supporti utensili che impediscono il contatto del pezzo con la guida



## Potenza e sicurezza

Potete ottenere una presa sicura con una forza di serraggio fino a 8.000 N:

- grazie ad un alloggiamento in plastica con rinforzo in metallo
- grazie ad una staffa di scorrimento ottimizzata con sistema antiscivolo doppio: mantiene il morsetto in modo affidabile alla forza di serraggio impostata e impedisce, in stato di assenza di serraggio, uno scivolamento involontario della staffa di scorrimento

## Multiuso e ben pensato

I morsetti offrono un grandissimo numero di opzioni d'impiego:

- grazie ad ingegnosi accessori, come l'adattatore orientabile, il kit di pressaggio del telaio, la prolunga dei morsetti e il morsetto di bloccaggio del banco
- grazie all'impugnatura in plastica bicomponente dalla forma ergonomica con esagono incassati, è possibile applicare in modo comodo la forza di serraggio (coppia max. 17 Nm)
- grazie alla testa a regolazione continua nella versione Vario KREV, si può posizionare il morsetto al centro del pezzo, per una distribuzione ottimale del peso

# REVOLUTION

- Forza di serraggio fino a 8.000 N
- Superfici di serraggio parallele molto ampie con 3 cappucci protettivi rimovibili
- Alloggiamento in plastica con rinforzo in metallo e staffa di scorrimento ottimizzata con sistema antiscivolo doppio, per una potenza e una sicurezza maggiori: la forza di serraggio impostata viene mantenuta e, in stato di assenza di serraggio, non è possibile che la staffa di scorrimento scivoli in modo accidentale
- Trasformabile senza utensili in distanziatore
- Raffinata impugnatura in plastica bicomponente con esagono incassato per una comoda applicazione della forza di serraggio (coppia max. 17 Nm)
- KREV con parte superiore regolabile in modo continuo e fissabile per un posizionamento ottimale sul pezzo



- Parte superiore regolabile e fissabile per un posizionamento ottimale del pezzo
- Superfici di serraggio parallele molto ampie
- Con 2 cappucci protettivi per la protezione delle superfici sensibili
- Trasformabile in distanziatore senza l'utilizzo di altri utensili



- Pressa a telaio variabile (da 30 cm a 250 cm) con quattro angoli a 90°
- Pressione di serraggio con 2 strettoie applicati per angolo regolabili separatamente
- Peso leggero / montaggio facile
- Imballato SB



- Adattatore con ganasce di serraggio inclinabili da -15° a +15°
- Serraggio di superfici inclinate e parallele
- Imballato SB



- Strettoio semplice di alluminio per l'ampliamento della apertura
- Imballato SB

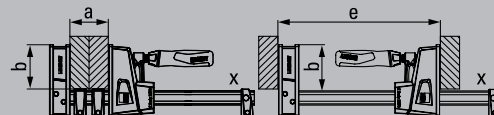


- Per hobbistica e piccoli lavori manuali
- Accessorio opzionale per lo strettoio per serraggio in squadra WS 3/WS 6, lo strettoio a vite S 10 e lo strettoio manuale REVO KRE / KREV e KR / KRV



#### Strettoio manuale REVO KRE e REVO Vario KREV

N. d'ordine	<a>	<b>	<e>	<x>			
	mm	mm	mm	mm	kg	Pz.	V3
KRE30-2K	300	95	255-390	29 x 9	2,15	2	
KRE60-2K	600	95	255-730	29 x 9	2,76	2	
KRE80-2K	800	95	255-930	29 x 9	3,10	2	
KRE100-2K	1000	95	255-1130	29 x 9	3,45	2	
KRE125-2K	1250	95	255-1355	29 x 9	3,87	2	
KRE150-2K	1500	95	255-1610	29 x 9	4,28	2	
KRE200-2K	2000	95	255-2080	29 x 9	5,09	2	
KRE250-2K	2500	95	255-2580	29 x 9	6,05	2	
KREV100-2K	1000	95	260-1130	29 x 9	3,85	2	
KREV150-2K	1500	95	260-1610	29 x 9	4,25	2	
KREV200-2K	2000	95	260-2080	29 x 9	5,30	2	
KREV250-2K	2500	95	260-2580	29 x 9	6,30	2	



#### Strettoio manuale vari parte superiore KRE-VO

N. d'ordine	adatto per			
		kg	Pz.	V3
KRE-VO	KRE / KREV / KR / KRV	0,59	1	

#### Set per serraggio telai KP

N. d'ordine	adatto per			
		kg	Pz.	V3
KP	KRE / KREV / KR / KRV	0,55	12	

Contenuto: 4 accoppiamenti per guide e 4 adattatori

#### Adattatore strettoio manuale KR-AS inclinabile (2 pz./sacchetto)

N. d'ordine	adatto per			
		kg	Pz.	V3
KR-AS	KRE / KREV / KR / KRV	0,18	12	


#### Prolunga per strettoio manuale REVO KBX

N. d'ordine	adatto per			
		kg	Pz.	V3
KBX20	KRE / KREV / KR / KRV	0,75	12	

#### Morsetto da tavolo TK6

N. d'ordine	adatto per			
		kg	Pz.	V3
TK6	KRE / KREV / KR / KRV	0,10	10	

Altre informazioni sul sito  
[www.bessey.de](http://www.bessey.de)



Il vostro rivenditore: